



MUNICIPIO DE TIERRA BLANCA, VER.
Estado Analítico de Ingresos
del 1 de enero al 31 de octubre de 2021

Rubro de Ingresos	Ingreso					Diferencia (6 = 5 - 1)
	Estimado	Ampliaciones y Reducciones	Modificado	Devengado	Recaudado	
	(1)	(2)	(3 = 1 + 2)	(4)	(5)	
Impuestos	\$13,313,408.00	\$535,893.67	\$13,849,301.67	\$13,849,301.67	\$13,849,301.67	\$535,893.67
Cuotas y aportaciones de seguridad social	-	-	-	-	-	-
Contribuciones de Mejoras	-	-	-	-	-	-
Derechos	\$13,627,061.00	\$6,078,330.65	\$19,705,391.65	\$19,705,391.65	\$19,705,391.65	\$6,078,330.65
Productos	-	\$588,026.30	\$588,026.30	\$588,026.30	\$588,026.30	\$588,026.30
Aprovechamientos	\$1,187,697.45	\$-593,398.57	\$594,298.88	\$594,298.88	\$594,298.88	\$-593,398.57
Ingresos por Venta de Bienes, Prestación de Servicios y Otros Ingresos	-	-	-	-	-	-
Participaciones, Aportaciones, Convenios, Incentivos Derivados de la Colaboración Fiscal y Fondos Distintos de Aportaciones	\$279,140,121.00	\$2,738,400.97	\$281,878,521.97	\$234,707,032.66	\$234,707,032.66	\$-44,433,088.34
Transferencias, Asignaciones, Subsidios y Subvenciones, y Pensiones y Jubilaciones	-	\$8,891,503.00	\$8,891,503.00	\$8,891,503.00	\$8,891,503.00	\$8,891,503.00
Ingresos Derivados de financiamiento	-	-	-	-	-	-
Total	\$307,268,287.45	\$18,238,756.02	\$325,507,043.47	\$278,335,554.16	\$278,335,554.16	

Ingresos excedentes \$-28,932,733.29


Estado Analítico de Ingresos Por Fuente de Financiamiento	Ingreso					Diferencia (6 = 5 - 1)
	Estimado	Ampliaciones y Reducciones	Modificado	Devengado	Recaudado	
	(1)	(2)	(3 = 1 + 2)	(4)	(5)	
Ingresos del Poder Ejecutivo Federal o Estatal y de los Municipios	\$307,268,287.45	\$18,238,756.02	\$325,507,043.47	\$278,335,554.16	\$278,335,554.16	\$-28,932,733.29
Impuestos	\$13,313,408.00	\$535,893.67	\$13,849,301.67	\$13,849,301.67	\$13,849,301.67	\$535,893.67
Cuotas y aportaciones de seguridad social	-	-	-	-	-	-
Contribuciones de Mejoras	-	-	-	-	-	-
Derechos	\$13,627,061.00	\$6,078,330.65	\$19,705,391.65	\$19,705,391.65	\$19,705,391.65	\$6,078,330.65
Productos	-	\$588,026.30	\$588,026.30	\$588,026.30	\$588,026.30	\$588,026.30
Aprovechamientos	\$1,187,697.45	\$-593,398.57	\$594,298.88	\$594,298.88	\$594,298.88	\$-593,398.57
Participaciones, Aportaciones, Convenios, Incentivos Derivados de la Colaboración Fiscal y Fondos Distintos de Aportaciones	\$279,140,121.00	\$2,738,400.97	\$281,878,521.97	\$234,707,032.66	\$234,707,032.66	\$-44,433,088.34
Transferencias, Asignaciones, Subsidios y Subvenciones, y Pensiones y Jubilaciones	-	\$8,891,503.00	\$8,891,503.00	\$8,891,503.00	\$8,891,503.00	\$8,891,503.00
Ingresos de los Entes Públicos de los Poderes Legislativo y Judicial, de los Órganos Autónomos y del Sector Paraestatal o Paramunicipal, así como de las Empresas Productivas del Estado						
Cuotas y aportaciones de seguridad social	-	-	-	-	-	-
Productos	-	-	-	-	-	-
Ingresos por Venta de Bienes, Prestación de Servicios y Otros Ingresos	-	-	-	-	-	-
Transferencias, Asignaciones, Subsidios y Subvenciones, y Pensiones y Jubilaciones	-	-	-	-	-	-
Ingresos derivados de financiamiento						





MUNICIPIO DE TIERRA BLANCA, VER.
Estado Analítico de Ingresos
del 1 de enero al 31 de octubre de 2021

Estado Analítico de Ingresos Por Fuente de Financiamiento	Ingreso					Diferencia
	Estimado	Ampliaciones y Reducciones	Modificado	Devengado	Recaudado	
	(1)	(2)	(3 = 1 + 2)	(4)	(5)	
Ingresos Derivados de Financiamientos	-	-	-	-	-	-
Total	\$307,268,287.45	\$18,238,756.02	\$325,507,043.47	\$278,335,554.16	\$278,335,554.16	
				Ingresos excedentes		\$-28,932,733.29


Ing. Patricio Aguirre Solís
Presidente Municipal Constitucional


Ing. Mercedes Arlette Barrientos Libreros
Síndica Única


Profr. Felipe de Jesús Burgos Zaleta
Regidor de Hacienda


L.C. Eladio Serrano Hernández
Tesorero Municipal

PRESIDENCIA
2018-2021

TESORERIA
2018-2021

