



MUNICIPIO DE TIERRA BLANCA, VER.


Estado Analítico de Ingresos


del 1 de enero al 30 de junio de 2021

Rubro de Ingresos	Ingreso					Diferencia
	Estimado	Ampliaciones y Reducciones	Modificado	Devengado	Recaudado	
	(1)	(2)	(3 = 1 + 2)	(4)	(5)	
Impuestos	\$13,313,408.00	\$-1,587,272.96	\$11,726,135.04	\$11,228,030.39	\$11,228,030.39	\$-2,085,377.61
Cuotas y aportaciones de seguridad social	-	-	-	-	-	-
Contribuciones de Mejoras	-	-	-	-	-	-
Derechos	\$13,627,061.00	\$2,087,272.96	\$15,714,333.96	\$13,839,106.01	\$13,839,106.01	\$212,045.01
Productos	-	\$339,155.55	\$339,155.55	\$339,155.55	\$339,155.55	\$339,155.55
Aprovechamientos	\$1,187,697.45	\$-486,500.00	\$701,197.45	\$519,485.78	\$519,485.78	\$-668,211.67
Ingresos por Venta de Bienes y Prestación de Servicios	-	-	-	-	-	-
Participaciones, Aportaciones, Convenios, Incentivos Derivados de la Colaboración Fiscal y Fondos Distintos de Aportaciones	\$279,140,121.00	\$2,302,564.00	\$281,442,685.00	\$149,235,753.36	\$149,235,753.36	\$-129,904,367.64
Transferencias, Asignaciones, Subsidios y Subvenciones, y Pensiones y Jubilaciones	-	\$6,485,642.00	\$6,485,642.00	\$6,485,642.00	\$6,485,642.00	\$6,485,642.00
Ingresos Derivados de financiamiento	-	-	-	-	-	-
Total	\$307,268,287.45	\$9,140,861.55	\$316,409,149.00	\$181,647,173.09	\$181,647,173.09	
				Ingresos excedentes		\$-125,621,114.36
Estado Analítico de Ingresos Por Fuente de Financiamiento	Ingreso					Diferencia
	Estimado	Ampliaciones y Reducciones	Modificado	Devengado	Recaudado	
	(1)	(2)	(3 = 1 + 2)	(4)	(5)	
Ingresos del Poder Ejecutivo Federal o Estatal y de los Municipios	\$307,268,287.45	\$9,140,861.55	\$316,409,149.00	\$181,647,173.09	\$181,647,173.09	\$-125,621,114.36
Impuestos	\$13,313,408.00	\$-1,587,272.96	\$11,726,135.04	\$11,228,030.39	\$11,228,030.39	\$-2,085,377.61
Cuotas y aportaciones de seguridad social	-	-	-	-	-	-
Contribuciones de Mejoras	-	-	-	-	-	-
Derechos	\$13,627,061.00	\$2,087,272.96	\$15,714,333.96	\$13,839,106.01	\$13,839,106.01	\$212,045.01
Productos	-	\$339,155.55	\$339,155.55	\$339,155.55	\$339,155.55	\$339,155.55
Aprovechamientos	\$1,187,697.45	\$-486,500.00	\$701,197.45	\$519,485.78	\$519,485.78	\$-668,211.67
Participaciones, Aportaciones, Convenios, Incentivos Derivados de la Colaboración Fiscal y Fondos Distintos de Aportaciones	\$279,140,121.00	\$2,302,564.00	\$281,442,685.00	\$149,235,753.36	\$149,235,753.36	\$-129,904,367.64
Transferencias, Asignaciones, Subsidios y Subvenciones, y Pensiones y Jubilaciones	-	\$6,485,642.00	\$6,485,642.00	\$6,485,642.00	\$6,485,642.00	\$6,485,642.00
Ingresos de los Entes Públicos de los Poderes Legislativo y Judicial, de los Órganos Autónomos y del Sector Paraestatal o Paramunicipal, así como de las Empresas Productivas del Estado	-	-	-	-	-	-
Cuotas y aportaciones de seguridad social	-	-	-	-	-	-
Ingresos por Venta de Bienes y Prestación de Servicios	-	-	-	-	-	-
Ingresos derivados de financiamiento	-	-	-	-	-	-
Endeudamiento Interno Ordinario	-	-	-	-	-	-
Endeudamiento Interno Extraordinario	-	-	-	-	-	-
Financiamientos Internos	-	-	-	-	-	-
Financiamientos Externos	-	-	-	-	-	-
Total	\$307,268,287.45	\$9,140,861.55	\$316,409,149.00	\$181,647,173.09	\$181,647,173.09	
				Ingresos excedentes		\$-125,621,114.36



Ing. Patricio Aguirre Solís
Presidente Municipal Constitucional




Ing. Mercedes Arlette Barrientos Libreros
Síndica Única


Prof. Felipe de Jesús Burgos Zaleta
Regidor de Hacienda

**PRESIDENCIA
2018-2021**


L.C. Eladio Serrano Hernández
Tesorero Municipal



**TESORERIA
2018-2021**

