



H. AYUNTAMIENTO  
**TIERRA BLANCA**

2018 - 2021

*Sumando esfuerzos damos resultados*

# *INFORMACIÓN*


# *ADICIONAL*




MUNICIPIO DE TIERRA BLANCA, VER.  
Información de aplicación de recursos de FORTAMUN  
Del 1 de octubre al 31 de diciembre de 2018


No.	Nombre Programa	Pagado
1	2018.1.2.5 Dirección de Obras Públicas	\$957,600.00
2	2018.1.2.6 Policía Municipal Preventiva	\$24,096,412.53
3	2018.1.2.7.1 Tesorería.	\$37,220,818.18
4	2018.2.3.0119 0119 Construcción Salón de Usos Múltiples Loc. Plan de la Villa	\$809,011.05
5	2018.2.3.0120 0120 Construcción Puente Peatonal Col. Cojinillo	\$193,121.95
6	2018.2.3.0122 0122 Rehabilitación de la Biblioteca Municipal en Tierra Blanca, Ver	\$217,071.34
		\$63,494,035.05




  
Ing. Patricio Aguirre Solís  
Presidente Municipal Constitucional

**PRESIDENCIA  
2018-2021**

  
Prof. Felipe de Jesús Burgos Zaleta  
Regidor de Hacienda

  
Ing. Mercedes Arlette Barrientos Libreros  
Síndica Única

  
L.C. Eladio Serrano Hernández  
Tesorero Municipal

**TESORERIA  
2018-2021**

H. AYUNTAMIENTO DE TIERRA BLANCA, VER.  
 INFORMACIÓN DE APLICACIÓN DE RECURSOS DEL FISM-CUENTA PUBLICA  
 AL 31 DE DICIEMBRE 2018

DESTINO DE LAS APORTACIONES (RUBRO ESPECÍFICO EN QUE SE APLICA)	MONTO TOTAL
AGUA POTABLE	5,808,115.56
DRENAJE, LETRINAS Y ALCANTARILLADO	14,305,318.27
URBANIZACION MUNICIPAL	3,969,030.83
ELECTRIFICACION RURAL Y DE COLONIAS	23,002,829.42
INFRAESTRUCTURA BASICA DE SALUD	-
INFRAESTRUCTURA BASICA EDUCATIVA	2,972,855.83
MEJORAMIENTO A LA VIVIENDA	3,772,771.56
CAMINOS RURALES	8,023,449.23
ESTUDIOS	195,313.95
GASTOS INDIRECTOS DE SUPERVISION	893,291.74
SUMA:	43,006.39



*[Handwritten signature]*

ING. PATRICIO AGUIRRE SOLIS

PRESIDENTE MUNICIPAL

**PRESIDENCIA  
2018-2021**

COMISIÓN DE HACIENDA

ING. MERCEDES ARLETTE BARRIENTOS LIBREROS

SINDICA

*[Handwritten signature]*



*[Handwritten signature]*

L.C. ELADIO SERRANO HERNANDEZ

TESORERO MUNICIPAL

**TESORERIA  
2018-2021**

PROFR. FELIPE DE JESUS BURGOS ZAETA

REGIDOR DE HACIENDA Y PATRIMONIO MUNICIPAL

*[Handwritten signature]*



**MUNICIPIO DE TIERRA BLANCA, VER.**  
**Ejercicio y destino del gasto federalizado y reintegros**  
**Del 1 de enero al 31 de diciembre de 2018**

#	PROGRAMA O FONDO	DESTINO DE LOS RECURSOS	EJERCICIO		MONTO DEL REINTEGRO
			DEVENGADO	PAGADO	
1	FISMDF	0001 Construcción de Sistema de Agua Potable Loc. El Roble	\$1,484,416.40	\$895,134.65	\$0.00
2	FISMDF	0002 Construcción de Sistema de Agua Potable Loc. Galván Caracas	\$1,853,800.71	\$1,047,854.18	\$0.00
3	FISMDF	0004 Construcción Sistema de Agua Potable Loc. Jose Ma. Morelos	\$2,432,496.95	\$0.00	\$0.00
4	FISMDF	0005 Ampliación de Drenaje Sanitario 1a. Etapa Col. San Angel	\$102,104.28	\$96,410.01	\$0.00
5	FISMDF	0006 Construcción 1a. Etapa Drenaje Sanitario Loc. Nuevo Laguna Escondida	\$1,243,904.11	\$1,243,904.11	\$0.00
6	FISMDF	0007 Ampliación de Drenaje Sanitario Loc. Joaquín	\$366,597.15	\$330,214.13	\$0.00
7	FISMDF	0008 Ampliación 1a. Etapa Drenaje Sanitario Loc. Nuevo Arroyo Tambor	\$210,637.36	\$192,426.88	\$0.00
8	FISMDF	0009 Ampliación de Drenaje en la Col. Santa Berna	\$880,851.54	\$876,217.69	\$0.00
9	FISMDF	0010 Construcción 1a. Etapa de Drenaje Sanitario Loc. Nuevo Masamila (Los Caños)	\$2,413,837.87	\$2,413,837.87	\$0.00
10	FISMDF	0011 Ampliación 1a. Etapa de Drenaje Sanitario Loc. Nuevo Ideal de Arriba	\$1,267,222.78	\$1,267,222.78	\$0.00
11	FISMDF	0012 Construcción 1a. Etapa de Drenaje Sanitario Col. Clara Cordoba	\$1,087,993.93	\$1,087,993.93	\$0.00
12	FISMDF	0013 Ampliación Drenaje Sanitario C. M. Acuña / Cjn. 21 Marzo y O. Mundial	\$54,683.34	\$54,683.34	\$0.00
13	FISMDF	0014 Construcción de Drenaje Sanitario Loc. Mata Anonilla	\$1,187,073.40	\$1,187,073.40	\$0.00
14	FISMDF	0015 Construcción 1a. Etapa de Drenaje Sanitario Loc. Paso del Ganado	\$1,405,596.25	\$1,405,596.25	\$0.00
15	FISMDF	0017 Construcción 1a. Etapa Planta Tratam. Aguas Resid. Loc. Paso Bobo	\$1,618,812.78	\$1,387,070.75	\$0.00
16	FISMDF	0018 Mejoramiento del Canal Pluvial Cara Sucia	\$895,853.94	\$895,853.94	\$0.00
17	FISMDF	0019 Mejoramiento del Canal Pluvial Cojinillo	\$780,821.74	\$780,821.74	\$0.00
18	FISMDF	0020 Ampliación de Red Eléctrica Loc. Nuevo Masamila (Los Caños)	\$1,887,905.49	\$1,887,905.49	\$0.00



**MUNICIPIO DE TIERRA BLANCA, VER.**  
**Ejercicio y destino del gasto federalizado y reintegros**  
**Del 1 de enero al 31 de diciembre de 2018**

19	FISMDF	0021 Ampliación de Red Eléctrica Col. 20 de Noviembre	\$460,435.54	\$388,323.43	\$0.00
20	FISMDF	0022 Ampliación de Red Eléctrica en la Loc. Los Leones	\$1,177,545.27	\$348,051.82	\$0.00
21	FISMDF	0023 Ampliación de Red Eléctrica Loc. La Loma	\$1,098,542.04	\$887,483.06	\$0.00
22	FISMDF	0024 Ampliación de Red Eléctrica Loc. El Jícaro	\$1,625,473.93	\$1,275,119.82	\$0.00
23	FISMDF	0025 Ampliación de Red Eléctrica Col. Víctor Flores	\$1,727,013.87	\$1,727,013.87	\$0.00
24	FISMDF	0026 Ampliación de Red Eléctrica en la Loc. La Mariposa	\$148,987.04	\$0.00	\$0.00
25	FISMDF	0028 Ampliación de Red Eléctrica Loc. Paso Tierra Blanca	\$555,088.12	\$555,088.12	\$0.00
26	FISMDF	0029 Ampliación de Red Eléctrica Loc. San Juan Tamazulapa	\$1,275,033.74	\$842,155.30	\$0.00
27	FISMDF	0030 Ampliación de Red Eléctrica en la Loc. Paso Coyote	\$681,504.99	\$625,051.22	\$0.00
28	FISMDF	0031 Ampliación de Red Eléctrica Loc. La Coraza	\$4,642,241.60	\$4,642,241.60	\$0.00
29	FISMDF	0032 Ampliación de Red Eléctrica Loc. El Abisal	\$1,386,047.27	\$1,386,047.27	\$0.00
30	FISMDF	0033 Ampliación de Red Eléctrica en la Loc. El Chismoso	\$487,227.25	\$348,555.08	\$0.00
31	FISMDF	0034 Ampliación de Red Eléctrica Loc. Nueva Reforma	\$723,293.50	\$723,293.50	\$0.00
32	FISMDF	0035 Ampliación de Red Eléctrica Col. Miraflores	\$1,264,609.18	\$666,206.05	\$0.00
33	FISMDF	0036 Ampliación de Red Eléctrica Loc. La Barahunda	\$2,504,116.95	\$2,504,116.95	\$0.00
34	FISMDF	0037 Ampliación de Red Eléctrica Loc. El Porvenir	\$549,942.17	\$549,942.17	\$0.00
35	FISMDF	0038 Ampliación de Red Eléctrica en la Loc. La Candelaria	\$807,821.45	\$0.00	\$0.00
36	FISMDF	0039 Construcción Piso Firme Col. 20 Nov, 1 Mayo, Flores Magón, Sta. Berna, Sr. Rosendo,	\$536,382.42	\$536,382.42	\$0.00
37	FISMDF	0040 Construcción de Piso Firme Col. Floresta, Torreón, Obrera, Sr. Angel y Miraflores	\$547,485.17	\$547,485.17	\$0.00
38	FISMDF	0041 Construcción Piso Firme Col. Cojinillo, Amp. Cojinillo y Terraplen	\$465,634.28	\$465,634.28	\$0.00



MUNICIPIO DE TIERRA BLANCA, VER.

Ejercicio y destino del gasto federalizado y reintegros

Del 1 de enero al 31 de diciembre de 2018

39	FISMDF	0042 Rehabilitación Camino de Terracería Tramo El Júcaro a Paso Coyote	\$4,016,241.92	\$4,016,241.92	\$0.00
40	FISMDF	0043 Rehabilitación camino terracería tramo Plan Villa al Venusto	\$4,007,207.29	\$4,007,207.29	\$0.00
41	FISMDF	0044 Construcción Guarniciones y Banquetas Av. Zaragoza / M.R. Bco. y J.R. Millán Col.	\$700,029.98	\$700,029.98	\$0.00
42	FISMDF	0045 Construcción Guarniciones y Banquetas C. Manuel Acuña /Luis Corro y 21 Marzo Col.	\$998,351.28	\$998,351.28	\$0.00
43	FISMDF	0046 Construcción Guarniciones y Banquetas C. Matamoros y Carret. Fral. Col. 6 Enero	\$518,598.59	\$442,116.30	\$0.00
44	FISMDF	0047 Construcción de Aula Esc. Prim. M. H. Costilla Loc. Mata Coyol	\$378,150.73	\$378,150.73	\$0.00
45	FISMDF	0048 Construcción de Baños Telesecundaria Loc. Santa Lucía	\$354,967.63	\$184,540.57	\$0.00
46	FISMDF	0049 Construcción de Techado (Domo) Esc. Prim. Libertad Col. Emiliano Zapata	\$696,198.88	\$247,744.83	\$0.00
47	FISMDF	0050 Construcción Techado (Domo) Jardín Niños Montessori Loc. Las Prietas	\$611,846.51	\$611,846.51	\$0.00
48	FISMDF	0051 Construcción de Sanitario con Biodigestores Loc. Cuameca	\$306,297.38	\$306,297.38	\$0.00
49	FISMDF	0052 Construcción de Comedor Comunitario Loc. El Amate	\$1,402,125.67	\$1,297,326.06	\$0.00
50	FISMDF	0054 Ampliación Drenaje Sanitario Calle Cañera / P. Suárez y O. Mundial Col. Cojinillo	\$245,490.00	\$201,035.38	\$0.00
51	FISMDF	0055 Mejoramiento de Pozo Profundo Loc. Roberto Barrios	\$237,401.49	\$237,401.49	\$0.00
52	FISMDF	0064 Rehabilitación de Drenaje Pluvial en la Col. Miraflores	\$543,867.80	\$387,606.38	\$0.00
53	FISMDF	0065 Construcción Barda Perimetral Esc. Prim. Alfonso Arroyo Flores Col. Terraplen	\$168,500.03	\$168,500.03	\$0.00
54	FISMDF	0066 Construcción de Barda Perimetral J. Niños Loc. Paso Coyote	\$113,500.03	\$113,500.03	\$0.00
55	FISMDF	0067 Construcción Barda Perimetral Telesecundaria en la Loc. Paso Nuevo	\$185,500.00	\$0.00	\$0.00
56	FISMDF	0068 Construcción Piso Firme Loc. Recobeco, Loma Galera, Plan Oro, etc.	\$514,846.64	\$514,846.64	\$0.00
57	FISMDF	0069 Rehabilitación Calle de la Amistad / Carret. Fral. y 25 Marzo Col. Pemex	\$1,152,761.60	\$738,130.14	\$0.00
58	FISMDF	0070 Construcción Techado Esc. Carrillo Puerta Col. Flores Magón	\$464,192.03	\$142,612.30	\$0.00



**MUNICIPIO DE TIERRA BLANCA, VER.**  
**Ejercicio y destino del gasto federalizado y reintegros**  
**Del 1 de enero al 31 de diciembre de 2018**

59	FISMDF	0072 Construcción de Guarniciones y Banquetas Calle 3 de Mayo / Zarag. y Vías	\$599,289.40	\$0.00	\$0.00
60	FISMDF	Dirección de Obras Públicas	\$1,088,605.69	\$798,825.79	\$0.00
		SUBTOTAL	\$62,943,006.35	\$52,562,723.30	\$0.00
61	Fondo de Hidrocarburos Regiones Terrestres	0304 Construcción Pavimento Calle Allende / H. Col. Mil. y Clavería	\$2,133,015.23	\$2,133,015.23	\$0.00
62	Fondo de Hidrocarburos Regiones Terrestres	0305 Construcción Pavimento Calle Allende / Clavería y L. Coss Col. Segundo Verde	\$1,925,206.82	\$1,925,206.82	\$0.00
63	Fondo de Hidrocarburos Regiones Terrestres	0306 Construcción de Pavimento Calle Clavería / Independencia y Libertas Col. El Recreo	\$896,875.27	\$896,875.27	\$0.00
64	Fondo de Hidrocarburos Regiones Terrestres	0307 Construcción Pavimento Calle Díaz Mirón / Independencia y 5 Mayo Col. Tierra Blanca El	\$605,162.00	\$0.00	\$0.00
		SUBTOTAL	\$5,560,259.32	\$4,955,097.32	\$0.00
65	FORTAMUNDF	0119 Construcción Salón de Usos Múltiples Loc. Plan de la Villa	\$809,011.05	\$809,011.05	\$0.00
66	FORTAMUNDF	0120 Construcción Puente Peatonal Col. Cojinillo	\$193,121.95	\$193,121.95	\$0.00
67	FORTAMUNDF	0122 Rehabilitación de la Biblioteca Municipal en Tierra Blanca, Ver	\$217,071.34	\$217,071.34	\$0.00
68	FORTAMUNDF	Dirección de Obras Públicas	\$957,600.00	\$957,600.00	\$0.00
69	FORTAMUNDF	Policía Municipal Preventiva	\$24,096,412.53	\$24,096,412.53	\$0.00
70	FORTAMUNDF	Tesorería.	\$37,220,818.18	\$37,220,818.18	\$0.00
		SUBTOTAL	\$63,494,035.05	\$63,494,035.05	\$0.00
71	FORTASEG	Policía Municipal Preventiva	\$8,803,948.86	\$8,803,948.86	\$0.00
		SUBTOTAL	\$8,803,948.86	\$8,803,948.86	\$0.00
72	PEMEX	Ayuntamiento	\$1,340,927.37	\$1,340,927.37	\$0.00
		SUBTOTAL	\$1,340,927.37	\$1,340,927.37	\$0.00
73	Subsidio Municipal	0400 Conclusión Segunda Etapa Centro Cultural	\$4,799,999.99	\$4,799,999.99	\$0.00



MUNICIPIO DE TIERRA BLANCA, VER.  
Ejercicio y destino del gasto federalizado y reintegros  
Del 1 de enero al 31 de diciembre de 2018

		\$4,799,999.99	\$4,799,999.99	\$0.00
--	--	----------------	----------------	--------



Ing. Patricio Aguirre Solis  
Presidente Municipal Constitucional



**PRESIDENCIA  
2018-2021**

Profr. Felipe de Jesús Burgos Zuleta  
Regidor de Hacienda

Ing. Mercedes Arlette Barrientos Libres  
Síndica Única



**TESORERIA  
2018-2021**

L.C. Eladio Serrano Hernández  
Tesorero Municipal



Código	Nombre cuenta	Saldo Inicial	Movimientos		Saldo Final
			Debe	Haber	
1	ACTIVO	183,228,546.30	83,917,306.43	86,566,872.99	180,578,979.74
1.1	ACTIVO CIRCULANTE	63,050,680.96	57,775,083.64	86,566,872.99	34,258,891.61
1.1.1	Efectivo y Equivalentes	36,826,635.56	47,681,952.46	74,486,299.14	10,022,288.88
1.1.1.1	Efectivo	0.00	1,687,092.46	1,687,092.46	0.00
1.1.1.1.01	Caja General	0.00	1,687,092.46	1,687,092.46	0.00
1.1.1.2	Bancos/Tesorería	19,813,805.17	36,126,252.82	45,917,769.11	10,022,288.88
1.1.1.2.03	Banorte	19,813,805.17	36,126,252.82	45,917,769.11	10,022,288.88
1.1.1.2.03.01	Habitat-19250	14,002.00	0.00	0.00	14,002.00
1.1.1.2.03.02	Conagua Diagnóstico-19269	27,002.00	0.00	0.00	27,002.00
1.1.1.2.03.03	Conagua-19232	3,002.00	0.00	0.00	3,002.00
1.1.1.2.03.04	Fals-19223	2,972.65	0.00	0.00	2,972.65
1.1.1.2.03.05	Banobras-19241	23,810.20	0.00	0.00	23,810.20
1.1.1.2.03.10	Fortaseg 2018-40282	1,162,241.58	263.32	642,399.89	520,105.01
1.1.1.2.03.20	Coparticipación 2018-40291	943,939.80	183.56	943,939.80	183.56
1.1.1.2.03.25	Mejoramiento de la Vivienda 2017-40237	2,078.27	0.00	0.00	2,078.27
1.1.1.2.03.26	Fortafin-C-2017 - 40228	17,742.62	0.00	0.00	17,742.62
1.1.1.2.03.27	Fiscales 2018 29645	972,991.41	2,320,517.49	3,218,650.38	74,858.52
1.1.1.2.03.28	Participaciones 2018 Cta. 29627	7,340,812.07	9,498,667.20	16,796,568.40	42,910.87
1.1.1.2.03.29	Fism 2018 Cta. 29636	1,290,999.83	15,350,237.13	8,051,872.76	8,589,364.20
1.1.1.2.03.30	ForlamunDF 2018 Cta. 19214	4,018,413.73	8,438,889.05	12,442,574.75	14,728.03
1.1.1.2.03.31	Hidrocarburos Terrestre 2018 Cta. 40273	3,887,994.01	517,452.40	3,716,313.11	689,133.30
1.1.1.2.03.32	Recursos Fiscales 2018 Cta. 49181	105,803.00	42.67	105,450.02	395.65
1.1.1.4	Inversiones Temporales (Hasta 3 meses)	17,012,830.39	9,868,607.18	26,881,437.57	0.00
1.1.1.4.03	Banorte	17,012,830.39	9,868,607.18	26,881,437.57	0.00
1.1.1.4.03.01	Inversión Particp. Cto. 0503726399	1,702,207.54	7,024,265.26	8,726,472.80	0.00
1.1.1.4.03.02	Inversión Fafm Cto. 0503744740	0.00	2,203,575.05	2,203,575.05	0.00
1.1.1.4.03.03	Inversión Fism Cto. 0503899682	15,310,622.85	38,539.55	15,349,162.40	0.00
1.1.1.4.03.04	Inversión Fiscal Cto. 0503910396	0.00	602,227.32	602,227.32	0.00
1.1.2	Derechos a Recibir Efectivo o Equivalentes	21,017,547.24	9,199,167.16	8,418,610.16	21,798,104.24
1.1.2.2	Cuentas por Cobrar a Corto Plazo	15,335,294.00	5,807,292.95	5,807,292.95	15,335,294.00
1.1.2.2.04	Aportaciones por Cobrar a Corto Plazo	15,335,294.00	5,289,707.56	5,289,707.56	15,335,294.00
1.1.2.2.05	Convenios por Cobrar a Corto Plazo	0.00	517,582.32	517,582.32	0.00
1.1.2.2.06	Transferencias Internas y Asignaciones al Sector Público por Cobrar a Corto Plazo	0.00	3.07	3.07	0.00
1.1.2.3	Deudores Diversos por Cobrar a Corto Plazo	1,924,596.88	1,636,153.83	855,596.83	2,705,153.88
1.1.2.3.02	Gastos a Comprobar	182,198.88	348,460.72	530,659.60	0.00
1.1.2.3.03	Responsabilidad de Funcionarios y Empleados	1,730,548.00	974,605.88	0.00	2,705,153.88
1.1.2.3.04	Anticipos a Cuenta de Sueldos	11,850.00	2,500.00	14,350.00	0.00
1.1.2.3.09	Otros Deudores Diversos por Cobrar a Corto Plazo	0.00	310,587.23	310,587.23	0.00
1.1.2.4	Ingresos por Recuperar a Corto Plazo	0.00	1,755,720.38	1,755,720.38	0.00
1.1.2.4.01	Impuestos	0.00	558,078.35	558,078.35	0.00
1.1.2.4.04	Derechos	0.00	1,067,442.91	1,067,442.91	0.00
1.1.2.4.05	Productos	0.00	68,627.92	68,627.92	0.00
1.1.2.4.06	Aprovechamientos	0.00	59,253.68	59,253.66	0.00
1.1.2.4.09	Otros Ingresos	0.00	2,317.54	2,317.54	0.00
1.1.2.6	Préstamos Otorgados a Corto Plazo	3,231,353.98	0.00	0.00	3,231,353.98



SIGMAVER

## MUNICIPIO DE TIERRA BLANCA, VER.

Balanza de Comprobación

Del mes de diciembre de 2018

1.1.2.6.01	Préstamos Otorgados a Corto Plazo al Sector Público	3,231,353.96	0.00	0.00	3,231,353.96
1.1.2.9	Otros Derechos a Recibir Efectivo o Equivalentes a Corto Plazo	526,302.40	0.00	0.00	526,302.40
1.1.2.9.01	Subsidio al Empleo	526,302.40	0.00	0.00	526,302.40
1.1.3	Derechos a Recibir Bienes o Servicios	4,895,910.93	893,964.02	3,351,376.46	2,438,498.49
1.1.3.1	Anticipo a Proveedores por Adquisición de Bienes y Prestación de Servicios a Corto Plazo	608,647.01	0.00	1,251.41	607,395.60
1.1.3.1.01	Anticipo a Proveedores por Adquisición de Bienes y Prestación de Servicios a Corto Plazo	608,647.01	0.00	1,251.41	607,395.60
1.1.3.4	Anticipo a Contratistas por Obras Públicas a Corto Plazo	4,287,263.92	893,964.02	3,350,125.05	1,831,102.89
1.1.3.4.01	Anticipo a Contratistas por Obras Públicas a Corto Plazo	4,287,263.92	893,964.02	3,350,125.05	1,831,102.89
1.1.5	Almacenes	310,587.23	0.00	310,587.23	0.00
1.1.5.1	Almacén de Materiales y Suministros de Consumo	310,587.23	0.00	310,587.23	0.00
1.1.5.1.05	Combustibles, Lubricantes y Aditivos	310,587.23	0.00	310,587.23	0.00
1.2	ACTIVO NO CIRCULANTE	120,177,865.34	26,142,222.79	0.00	146,320,088.13
1.2.1	Inversiones Financieras a Largo Plazo	14,230,548.10	0.00	0.00	14,230,548.10
1.2.1.3	Fideicomisos, Mandatos y Contratos Análogos	14,230,548.10	0.00	0.00	14,230,548.10
1.2.1.3.06	Fideicomisos, Mandatos y Contratos Análogos de Municipios	14,230,548.10	0.00	0.00	14,230,548.10
1.2.2	Derechos a Recibir Efectivo o Equivalentes a Largo Plazo	617,514.08	0.00	0.00	617,514.08
1.2.2.9	Otros Derechos a Recibir Efectivo o Equivalentes a Largo Plazo	617,514.08	0.00	0.00	617,514.08
1.2.2.9.01	Otros Derechos a Recibir Efectivo o Equivalentes a Largo Plazo	617,514.08	0.00	0.00	617,514.08
1.2.3	Bienes Inmuebles, Infraestructura y Construcciones en Proceso	74,828,334.96	25,597,922.79	0.00	100,426,257.75
1.2.3.1	Terrenos	10,862,988.75	0.00	0.00	10,862,988.75
1.2.3.1.01	Terrenos Urbanos	10,862,988.75	0.00	0.00	10,862,988.75
1.2.3.3	Edificios no Habitacionales	9,809,143.00	0.00	0.00	9,809,143.00
1.2.3.3.01	Edificación de Naves y Plantas Industriales, excepto su Administración y Simulación	9,809,143.00	0.00	0.00	9,809,143.00
1.2.3.5	Construcciones en Proceso en Bienes de Dominio Público	48,924,547.21	25,597,922.79	0.00	74,522,470.00
1.2.3.5.02	Edificación no Habitacional en Proceso	1,676,675.68	0.00	0.00	1,676,675.68
1.2.3.5.02.02	Mantenimiento y Rehabilitación de Obras en Edificaciones no Habitacionales en Proceso	1,676,675.68	0.00	0.00	1,676,675.68
1.2.3.5.04	División de Terrenos y Construcción de Obras de Urbanización en Proceso	38,226,071.04	20,642,825.47	0.00	58,868,896.51
1.2.3.5.04.01	División de Terrenos y Construcción de Obras de Urbanización en Proceso	37,646,797.84	20,133,492.98	0.00	57,780,290.82
1.2.3.5.04.03	Gastos en Estudios de Pre-inversión y Preparación del Proyecto de Obras de Urbanización en Proceso	579,273.20	509,332.49	0.00	1,088,605.69
1.2.3.5.05	Construcción de Vías de Comunicación en Proceso	9,021,800.49	4,955,097.32	0.00	13,976,897.81
1.2.3.5.05.01	Construcción de Obras en Vías de Comunicación en Proceso	998,351.28	4,955,097.32	0.00	5,953,448.60
1.2.3.5.05.02	Mantenimiento y Rehabilitación de Obras en Vías de Comunicación en Proceso	8,023,449.21	0.00	0.00	8,023,449.21
1.2.3.9	Otros Bienes inmuebles	5,231,656.00	0.00	0.00	5,231,656.00
1.2.3.9.02	Reservas Territoriales Urbanas	5,231,656.00	0.00	0.00	5,231,656.00
1.2.4	Bienes Muebles	30,501,468.20	544,300.00	0.00	31,045,768.20
1.2.4.1	Mobiliario y Equipo de Administración	5,603,838.34	22,300.00	0.00	5,626,138.34
1.2.4.1.01	Muebles de Oficina y Estantería	3,911,706.46	8,700.00	0.00	3,920,406.46
1.2.4.1.01.01	Muebles de Oficina y Estantería	3,911,706.46	8,700.00	0.00	3,920,406.46
1.2.4.1.03	Equipo de Cómputo y de Tecnologías de la Información	1,692,131.88	13,600.00	0.00	1,705,731.88
1.2.4.1.03.01	Bienes Informáticos	1,692,131.88	13,600.00	0.00	1,705,731.88
1.2.4.2	Mobiliario y Equipo Educacional y Recreativo	219,797.42	0.00	0.00	219,797.42
1.2.4.2.01	Equipos y Aparatos Audiovisuales	219,797.42	0.00	0.00	219,797.42
1.2.4.2.01.01	Equipos y Aparatos Audiovisuales	219,797.42	0.00	0.00	219,797.42
1.2.4.4	Vehículos y Equipo de Transporte	17,945,969.66	0.00	0.00	17,945,969.66
1.2.4.4.01	Vehículos y Equipo Terrestre	17,225,969.66	0.00	0.00	17,225,969.66
1.2.4.4.01.01	Vehículos y Equipo Terrestres, para la ejecución de Programas de Seguridad Pública	1,500,000.00	0.00	0.00	1,500,000.00
1.2.4.4.01.02	Vehículos y Equipo Terrestres, destinados a Servicios Públicos y la Operación de Programas Públicos	15,725,969.66	0.00	0.00	15,477,569.66



SIGMAVER

## MUNICIPIO DE TIERRA BLANCA, VER.

Balanza de Comprobación

Del mes de diciembre de 2018

1.2.4.4.01.03	Vehículos y Equipo Terrestres, destinados a Servicios Administrativos	248,400.00	0.00	0.00	248,400.00
1.2.4.4.09	Otros Equipos de Transporte	720,000.00	0.00	0.00	720,000.00
1.2.4.4.09.01	Otros Equipos de Transporte	720,000.00	0.00	0.00	720,000.00
1.2.4.6	Maquinaria, Otros Equipos y Herramientas	6,473,112.78	522,000.00	0.00	6,995,112.78
1.2.4.6.03	Maquinaria y Equipo de Construcción	4,062,350.40	522,000.00	0.00	4,584,350.40
1.2.4.6.03.01	Maquinaria y Equipo de Construcción	4,062,350.40	522,000.00	0.00	4,584,350.40
1.2.4.6.05	Equipo de Comunicación y Telecomunicación	1,714,449.84	0.00	0.00	1,714,449.84
1.2.4.6.05.01	Equipo de Comunicación y Telecomunicación	1,714,449.84	0.00	0.00	1,714,449.84
1.2.4.6.07	Herramientas y Máquinas-Herramienta	271,530.97	0.00	0.00	271,530.97
1.2.4.6.07.02	Herramientas y máquinas-herramienta	271,530.97	0.00	0.00	271,530.97
1.2.4.6.09	Otros Equipos	424,781.57	0.00	0.00	424,781.57
1.2.4.6.09.02	Equipo de señalamiento	412,382.33	0.00	0.00	412,382.33
1.2.4.6.09.03	Equipo de Ingeniería y dibujo	12,399.24	0.00	0.00	12,399.24
1.2.4.7	Colecciones, Obras de Arte y Objetos Valiosos	258,750.00	0.00	0.00	258,750.00
1.2.4.7.01	Bienes Artísticos, Culturales y Científicos	258,750.00	0.00	0.00	258,750.00
1.2.4.7.01.01	Bienes Artísticos, Culturales y Científicos	258,750.00	0.00	0.00	258,750.00
2	PASIVO	72,150,731.04	40,058,655.98	52,476,971.84	84,569,046.90
2.1	PASIVO CIRCULANTE	14,145,309.27	39,858,655.98	52,476,971.84	26,763,625.13
2.1.1	Cuentas por Pagar a Corto Plazo	13,943,854.03	39,848,512.40	52,469,274.74	26,564,616.37
2.1.1.1	Servicios Personales por Pagar a Corto Plazo	0.00	11,627,977.90	11,638,977.90	11,000.00
2.1.1.1.01	Remuneraciones al Personal de Carácter Permanente por Pagar a Corto Plazo	0.00	4,077,276.86	4,077,276.86	0.00
2.1.1.1.03	Remuneraciones Adicionales y Especiales por Pagar a Corto Plazo	0.00	6,706,694.05	6,706,694.05	0.00
2.1.1.1.04	Seguridad Social por Pagar a Corto Plazo	0.00	84,418.77	84,418.77	0.00
2.1.1.1.09	Otras Prestaciones Sociales y Económicas por Pagar a Corto Plazo	0.00	759,588.22	770,588.22	11,000.00
2.1.1.2	Proveedores por Pagar a Corto Plazo	875,916.95	10,020,509.54	11,529,168.82	2,384,596.13
2.1.1.2.01	Materiales y Suministros por Pagar a Corto Plazo	311,656.27	3,336,846.97	4,952,805.16	1,927,615.46
2.1.1.2.02	Servicios Generales por Pagar a Corto Plazo	13,060.00	5,601,761.99	6,045,682.66	456,980.67
2.1.1.2.03	Bienes Muebles, Inmuebles e Intangibles por Pagar a Corto Plazo	551,200.68	1,081,900.58	530,700.00	0.00
2.1.1.3	Contratistas por Obras Públicas por Pagar a Corto Plazo	21,117.32	15,527,559.08	26,491,886.81	10,985,445.05
2.1.1.3.01	Obra Pública en Bienes de Dominio Público por Pagar a Corto Plazo	21,117.32	15,527,559.08	26,491,886.81	10,985,445.05
2.1.1.5	Transferencias Otorgadas por Pagar a Corto Plazo	0.00	450,965.57	590,618.88	139,653.31
2.1.1.5.04	Ayudas Sociales	0.00	450,965.57	590,618.88	139,653.31
2.1.1.7	Retenciones y Contribuciones por Pagar a Corto Plazo	12,961,346.59	1,809,479.82	1,841,906.79	13,023,773.56
2.1.1.7.01	Retenciones y Contribuciones Federales por Pagar a Corto Plazo	9,449,071.06	1,393,812.19	1,304,080.44	9,359,339.31
2.1.1.7.01.01	ISR Retención Sueldos y Salarios	8,857,514.01	1,393,082.00	1,282,506.07	8,746,938.08
2.1.1.7.01.03	ISR 10% sobre Honorarios	425,930.63	730.19	21,574.37	446,774.81
2.1.1.7.01.04	ISR 10% sobre Arrendamiento	165,626.42	0.00	0.00	165,626.42
2.1.1.7.02	Retenciones y Contribuciones Estatales por Pagar a Corto Plazo	879,031.47	186,847.09	350,870.27	1,043,054.65
2.1.1.7.02.01	IPE	0.00	0.00	178,281.19	178,281.19
2.1.1.7.02.02	3% ISERTP	0.00	107,025.00	107,025.00	0.00
2.1.1.7.02.04	5 al Millar	879,031.47	79,822.09	65,564.08	864,773.46
2.1.1.7.03	Otras Retenciones y Contribuciones por Pagar a Corto Plazo	2,663,244.06	228,820.54	186,956.08	2,621,379.60
2.1.1.7.03.01	Pensión Alimenticia	16,735.40	170,941.95	177,423.89	23,217.34
2.1.1.7.03.02	Cuotas Sindicales	96,179.63	57,878.59	9,532.19	47,833.23
2.1.1.7.03.09	Otras Retenciones y Contribuciones por Pagar a Corto Plazo	2,550,329.03	0.00	0.00	2,550,329.03
2.1.1.9	Otras Cuentas por Pagar a Corto Plazo	55,473.17	412,020.39	376,695.54	20,148.32
2.1.1.9.01	Otras Cuentas por Pagar a Corto Plazo	55,473.17	412,020.39	376,695.54	20,148.32